


LA NUEVA APP DE ALERTAS

Viernes, 17 enero 2025

por: Oscar Cagigas

Estoy muy contento de presentar la nueva app que recopila en un solo sitio todas las alertas de las estrategias de Onda4!



Básicamente, la app agrupa en su móvil todo lo que vd recibe en su email: alertas de texto, tablas de posiciones (TENAZ y TREND), charts (VIVAZ y SAGAZ), el registro de operaciones cerradas y abiertas con todo detalle, y hasta los avisos que puede recibir ocasionalmente relacionados con incidencias, mejoras en el servicio, etc.

Pero la app no está limitada a ser un canal de comunicación extra, sino que añade algunas ventajas como las notificaciones Push, el resaltado en colores de los avisos importantes, la portabilidad, o incluso poder ampliar una imagen mucho más que lo que nos permite el ordenador.

En este documento le explicaré las características de la primera versión 1.0 beta, cómo instalarla y algunos consejos de uso.

INSTALACIÓN

Debe abrir con su móvil el enlace que se corresponda con su dispositivo, iOS o Android:

Para iOS:

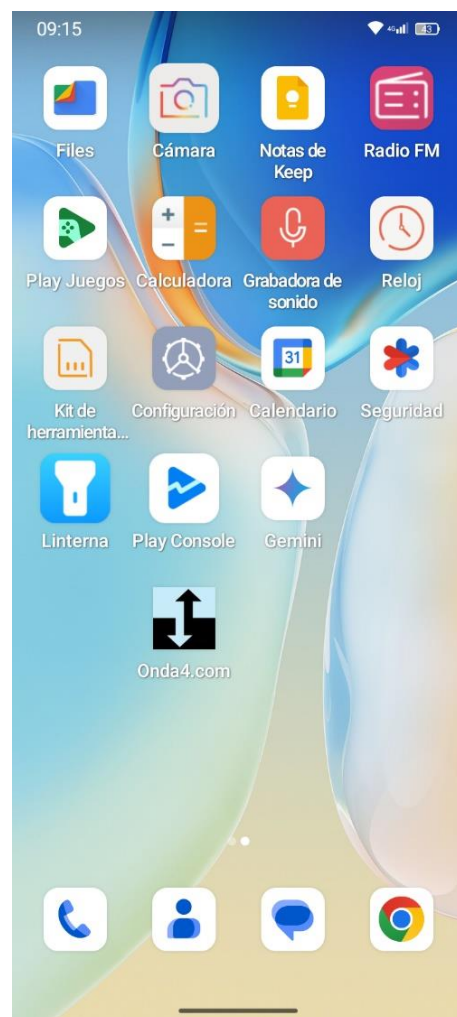

<https://testflight.apple.com/join/JWXcE6GV>

Para Android:

<https://appdistribution.firebase.dev/i/f11d0836b00f70d6>

Si su móvil es Android, tendrá que aceptar todos los avisos de "instalar de fuentes desconocidas" o de "este archivo puede ser peligroso". La app no es peligrosa y no recopila ninguna información personal suya. Es muy sencilla y solo hace lo que se explica aquí. Si no le permite instalar, el problema es que su móvil lo bloquee por motivos de seguridad y tendrá que ir a *settings* para cambiarlo. Esto tiene que ver con que la app aún no está en Google Play Store y está en versión de prueba.

En el caso de iOS, todo se controla desde TestFlight, una app de Apple que tendrá que instalar y que toma el control de la aplicación de alertas y le permite instalarla, enviarme capturas de pantalla, comentarios, etc. Si hay nuevas versiones se las instalará automáticamente.



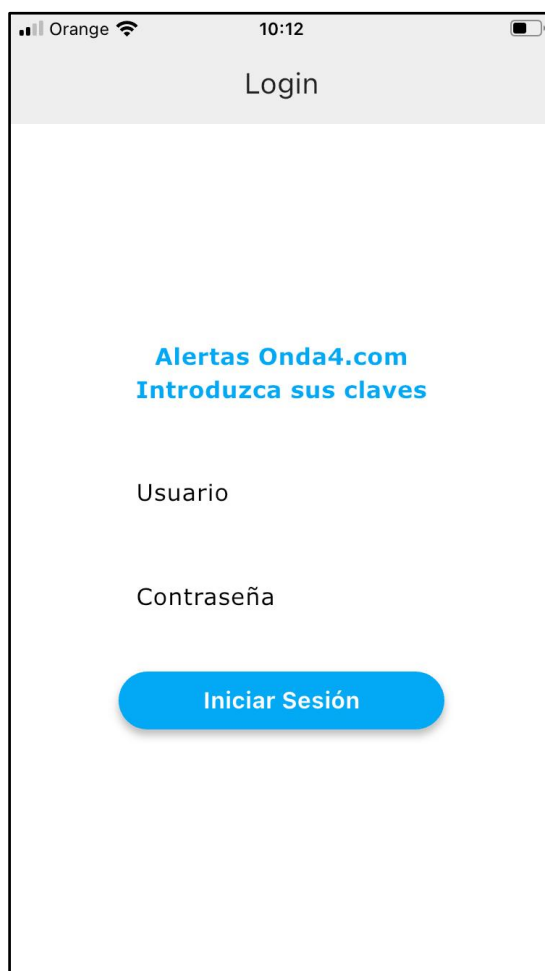
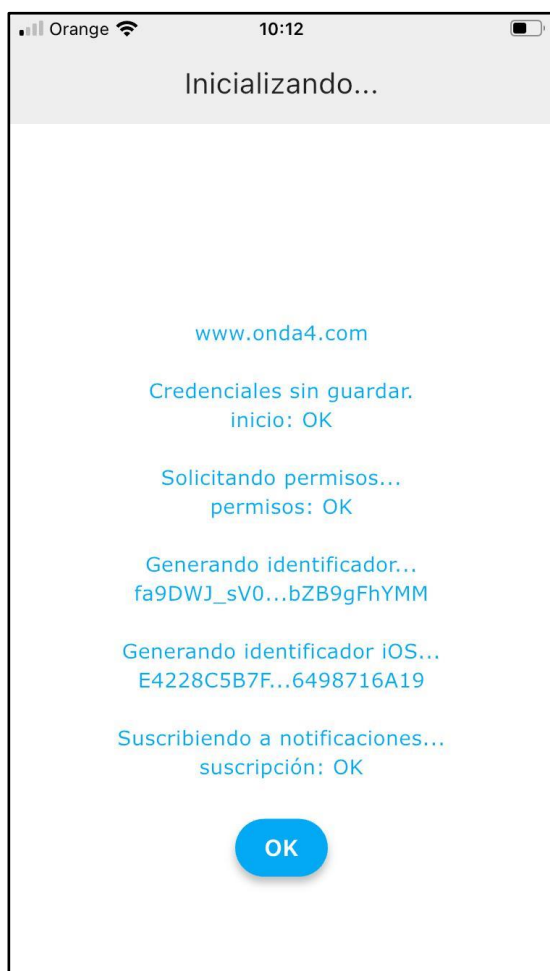
Prohibida su distribución. La inversión en bolsa tiene riesgo. Utilice siempre Stop-Loss. Onda4 no se responsabiliza de las operaciones de sus seguidores. Onda4 puede utilizar este material en ofertas y/o promociones en su web.

VERSIÓN BETA

Es mi primera app para móviles, así que puede esperar que algunas cosas no funcionen bien del todo, o simplemente no funcionen. También verá que hay mensajes de depuración, que son necesarios para confirmar que la app inicializa correctamente en esta primera fase. En cualquier caso, la app es segura y si usted recibe alertas de estrategias en su email probablemente también le interesará tenerlas en su móvil.

USO DE LA APP

Después de instalar verá una pantalla de inicialización (debajo a la izquierda). Contiene mensajes útiles para el desarrollador. Si algo fuera mal y no inicializa por favor envíeme una copia de esta pantalla. Tras pulsar OK nos pasa a la pantalla de Login (derecha):



IMPORTANTE: Algunas funcionalidades son muy básicas en esta primera versión. Veamos detalles de esto:

Para visualizar las alertas, introduzca las claves con las que accede a la zona privada de Onda4. En esta versión beta si introduce mal las claves no habrá ningún mensaje de error, pero no podrá ver la información de los servicios contratados.

Si vd está suscrito a TODOS los sistemas de trading verá toda la información en la app, pero en caso contrario verá el mensaje de "No disponible" o "No se pudo cargar la tabla" en las estrategias no contratadas. En próximas versiones está previsto mostrar distintos mensajes para cuando los gráficos o alertas no cargan y para cuando se intenta acceder a un servicio no contratado.

La app tiene 4 pestañas que son Imagen, Alertas, Trades y Avisos. En la primera pestaña tenemos las tablas TENAZ y TREND, y los gráficos del SP500 (SAGAZ) y Dow Jones (VIVAZ); en la segunda pestaña Alertas tenemos las alertas de texto, resaltadas en azul las que son activas; en la tercera pestaña Trades tenemos el histórico de las operaciones; en la cuarta pestaña Avisos están los avisos que puedo enviar ocasionalmente relacionados con cambios, incidencias, etc. Aquí vemos las cuatro pestañas:



The screenshot shows the 'Mis Alertas' screen in the app. At the top, there is a navigation bar with a back arrow on the left, the title 'Mis Alertas' in the center, and a refresh icon on the right. Below the navigation bar, there are four tabs: 'Imagen', 'Alertas', 'Trades', and 'Avisos'. The 'Trades' tab is currently selected and highlighted with a blue underline. Below the tabs, there is a search bar containing the text 'AUDAZ'. Below the search bar, there is a table with the following columns: 'Symbol', 'Trade', 'Date', 'Price', 'Ex. date', 'Ex. Price', and '% chg'. The table contains five rows of trade data:

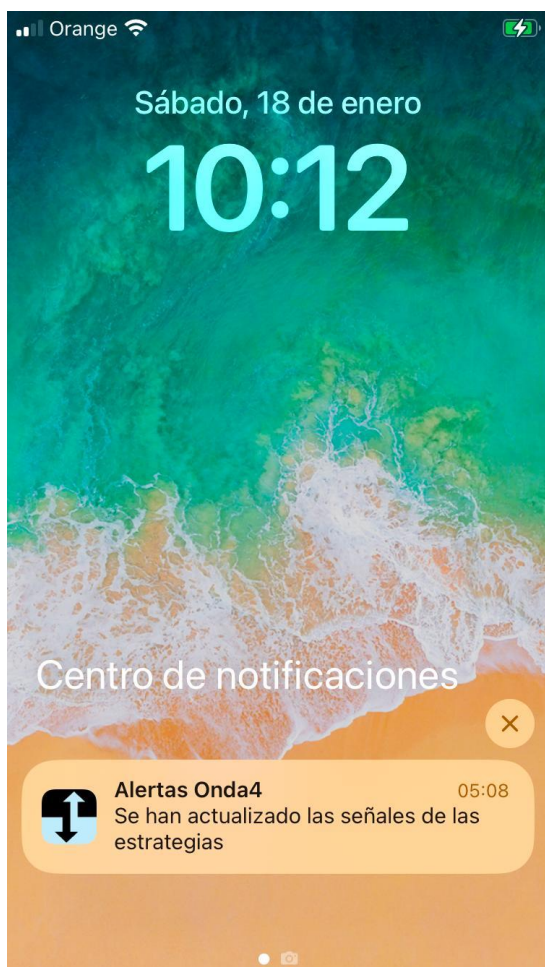
Symbol	Trade	Date	Price	Ex. date	Ex. Price	% chg
PAYX	Open Long	02/01/2025	141.39	20/01/2025	146.29	3.47%
PYPL	Open Long	02/01/2025	85.835	20/01/2025	91.80999	6.96%
GILD	Open Long	02/01/2025	92.62	20/01/2025	91.84	-0.84%
DASH	Open Long	02/01/2025	168.79	20/01/2025	174.48	3.37%
ORLY	Open Long	02/01/2025	1,184.15	20/01/2025	1,216.79	2.76%

Prohibida su distribución. La inversión en bolsa tiene riesgo. Utilice siempre Stop-Loss. Onda4 no se responsabiliza de las operaciones de sus seguidores. Onda4 puede utilizar este material en ofertas y/o promociones en su web.

Credenciales guardadas: la primera vez que use la app tendrá que introducir sus claves, y luego la app las recordará. Para que le recuerde las claves, siempre cierre la app sin salirse a la pantalla Login; es decir, cierre la app desde las pestañas principales.

Notificaciones: Cuando se actualizan las estrategias, a las 5am, recibirá una notificación Push con un globo rojo con un 1. Cuando le envíe algún aviso ocasional mostraré un globo rojo con un 2. El número no tiene que significar necesariamente la cuenta de mensajes, como estamos acostumbrados. En próximas versiones quizás establezca algún convenio para avisar de distintas circunstancias, con distintos números en la notificación.

Borrado del badge (globo rojo): El globo rojo en el icono de la notificación se borra al abrir la app desde la tira que sale en la pantalla bloqueada (abajo a la izquierda), o con la inicialización. Si se le queda un globo rojo fijo y no sabe cómo quitarlo salga a la pantalla Login, cierre la app y el reinicio lo borrará.



LICENCIA DE USO - LEER ANTES DE INSTALAR

Esta aplicación ("la App") se proporciona de manera completamente gratuita, "**tal cual**", sin ninguna garantía expresa o implícita. Al instalar y utilizar la App, el usuario acepta las siguientes condiciones:

1. Limitación de responsabilidad:

- El desarrollador de la App no se responsabiliza de ningún daño directo, indirecto, incidental o consecuente que pueda derivarse del uso o incapacidad de uso de la App. Esto incluye, entre otros:
 - Fallos en la actualización o presentación de la información.
 - Pérdida de datos, errores técnicos o problemas de compatibilidad.
 - Resultados adversos relacionados con las decisiones tomadas basándose en la información proporcionada por la App.

2. Privacidad y seguridad:

- La App no recopila información personal ni la comparte con terceros. Sin embargo, el usuario es responsable de garantizar que su dispositivo esté adecuadamente protegido contra accesos no autorizados.

3. Ausencia de garantía:

- No se garantiza que la App funcione correctamente, que cumpla las expectativas del usuario o que esté libre de errores. Tampoco se garantiza la disponibilidad de futuras versiones, mejoras o actualizaciones.

4. Propiedad intelectual:

- La App y su contenido son propiedad del desarrollador y están protegidos por las leyes de propiedad intelectual. Está prohibido distribuir, modificar, descompilar o utilizar el código fuente o cualquier parte de la App sin autorización expresa.

5. Uso adecuado:

- El usuario se compromete a no utilizar la App para actividades ilegales, no autorizadas o que violen las leyes aplicables.

6. Aceptación de riesgos:

- Al instalar la App, el usuario reconoce y acepta que la instalación y el uso se realizan bajo su propio riesgo.

Si no está de acuerdo con alguna de estas condiciones, **no instale ni utilice la App.**